



ФЕДЕРАЛЬНАЯ СЛУЖБА
ГОСУДАРСТВЕННОЙ СТАТИСТИКИ

Миграция населения Новгородской области



за январь - декабрь 2022 года



ФЕДЕРАЛЬНАЯ СЛУЖБА
ГОСУДАРСТВЕННОЙ СТАТИСТИКИ

Миграция населения

Новгородской области

за январь - декабрь 2022 года

- 01 МИГРАЦИЯ НАСЕЛЕНИЯ
- 02 МИГРАЦИЯ ПО ПОТОКАМ ПЕРЕДВИЖЕНИЯ
- 03 МЕЖРЕГИОНАЛЬНАЯ МИГРАЦИЯ
- 04 МЕЖДУНАРОДНАЯ МИГРАЦИЯ
- 05 МИГРАНТЫ ПО ВИДАМ И СРОКАМ РЕГИСТРАЦИИ
- 06 КОЭФФИЦИЕНТ МИГРАЦИОННОГО ПРИРОСТА, УБЫЛИ (-)

* Предварительные данные





МИГРАЦИЯ НАСЕЛЕНИЯ

ЧЕЛОВЕК



2022 ГОД

январь - декабрь

21 909

Число прибывших

22 052

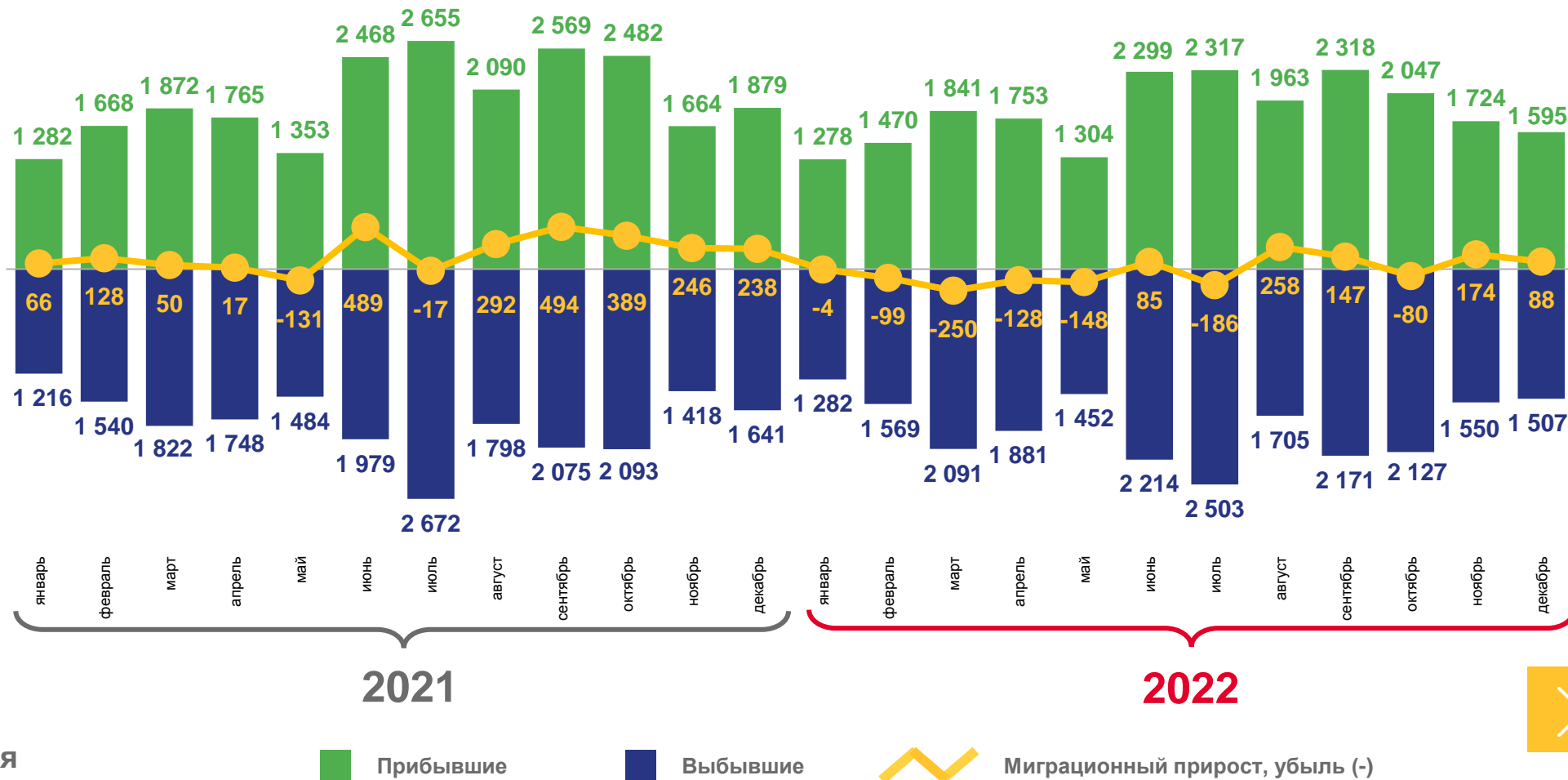
Число выбывших

-143

Миграционная убыль

-2,5‰

На 10 000 человек населения





МИГРАЦИЯ ПО ПОТОКАМ ПЕРЕДВИЖЕНИЯ

ЧЕЛОВЕК

Прибывшие

-7,7%

Изменение
к январю - декабрю 2021 года

378,6‰

На 10 000
человек населения

Выбывшие

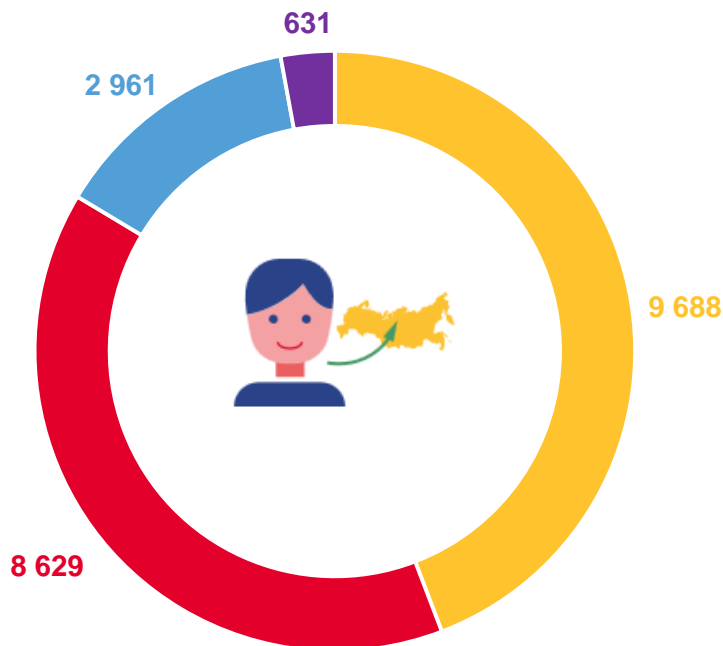
2,6%

Изменение
к январю - декабрю 2021 года

381,0‰

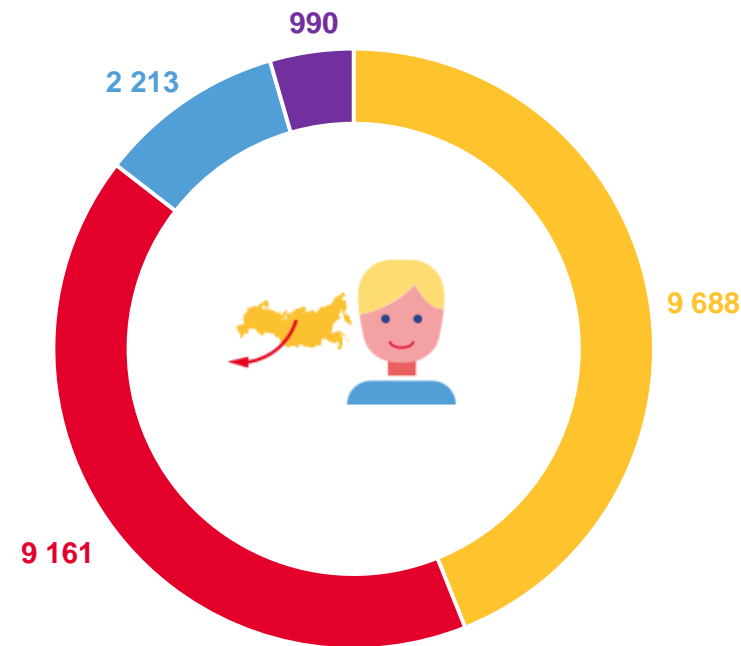
На 10 000 человек населения

Прибывшие



- Внутрирегиональная
- Межрегиональная

Выбывшие



- С государствами-участниками СНГ
- Со странами дальнего зарубежья





МЕЖРЕГИОНАЛЬНАЯ МИГРАЦИЯ

ЧЕЛОВЕК



8 629

Число прибывших



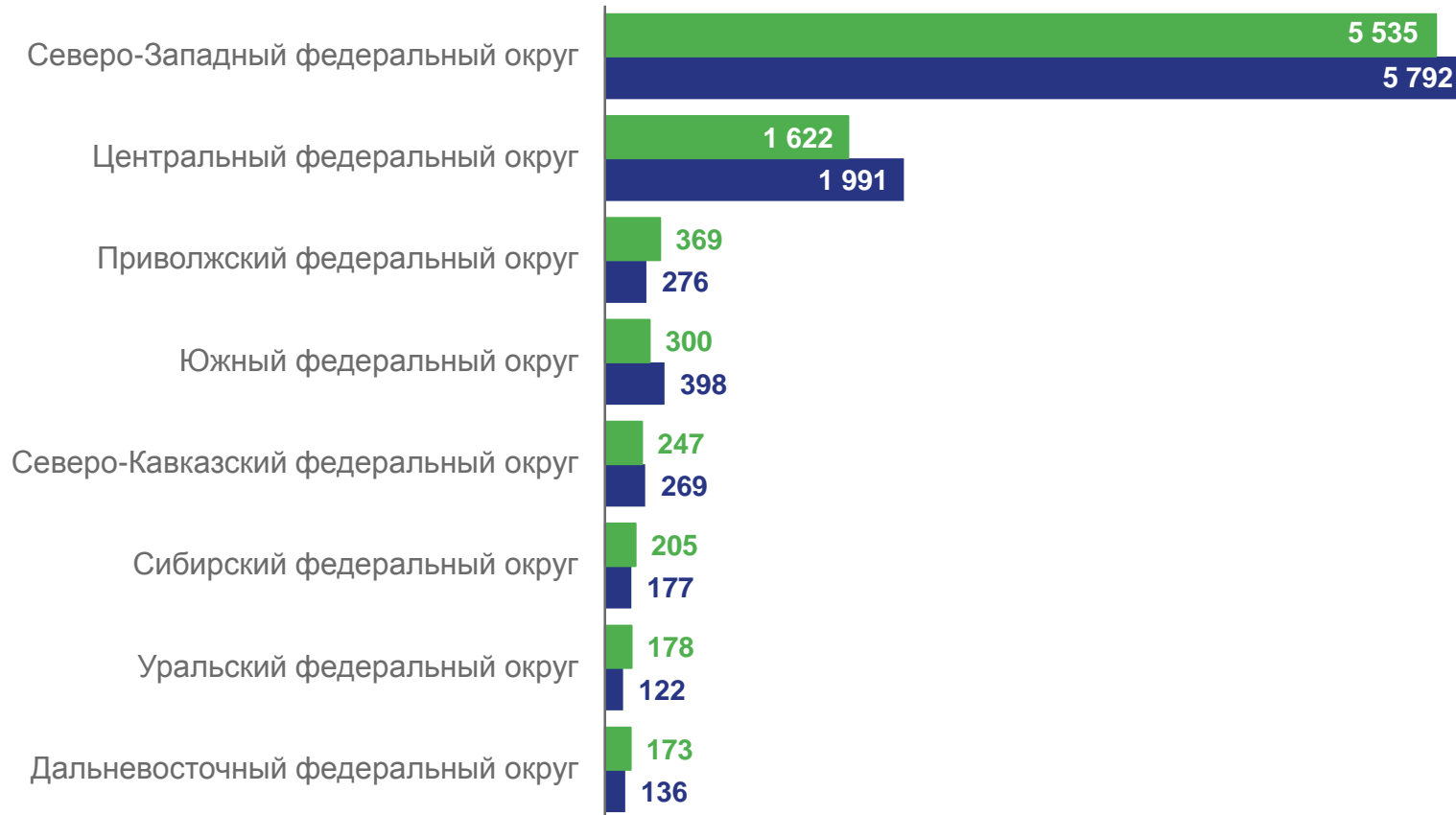
9 161

Число выбывших



-532

Миграционная убыль



■ Прибывшие

■ Выбывшие





МЕЖРЕГИОНАЛЬНАЯ МИГРАЦИЯ



Наибольшая доля мигрантов

2022 ГОД

январь - декабрь

Наибольшее число
прибывших

3 020 чел.

г. Санкт-Петербург

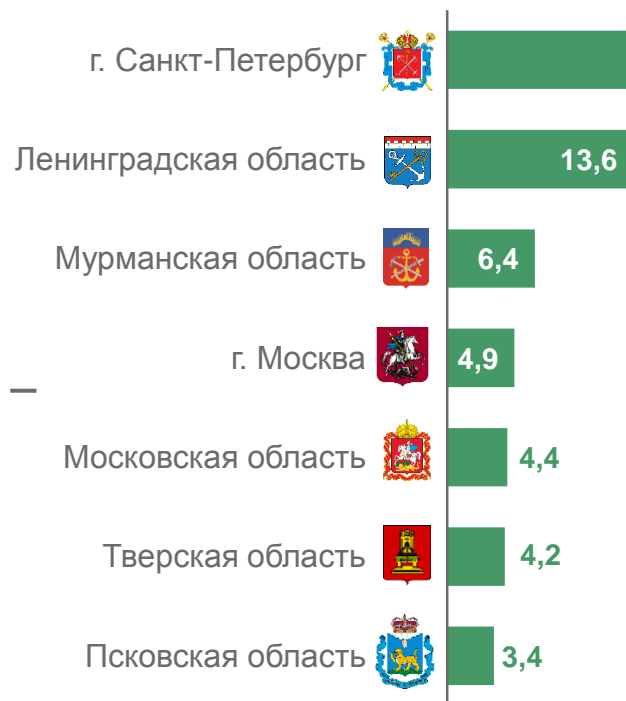
Наибольшее число
выбывших

3 144 чел.

г. Санкт-Петербург



Прибывшие
(в % от числа прибывших)



Выбывшие
(в % от числа выбывших)





МЕЖДУНАРОДНАЯ МИГРАЦИЯ

ЧЕЛОВЕК

С государствами-участниками СНГ



2 961

Число прибывших



2 213

Число выбывших



748

Миграционный прирост



Прибывшие

Выбывшие





МЕЖДУНАРОДНАЯ МИГРАЦИЯ

ЧЕЛОВЕК

Со странами дальнего зарубежья



Число прибывших



Число выбывших



Миграционная убыль

Прибывшие



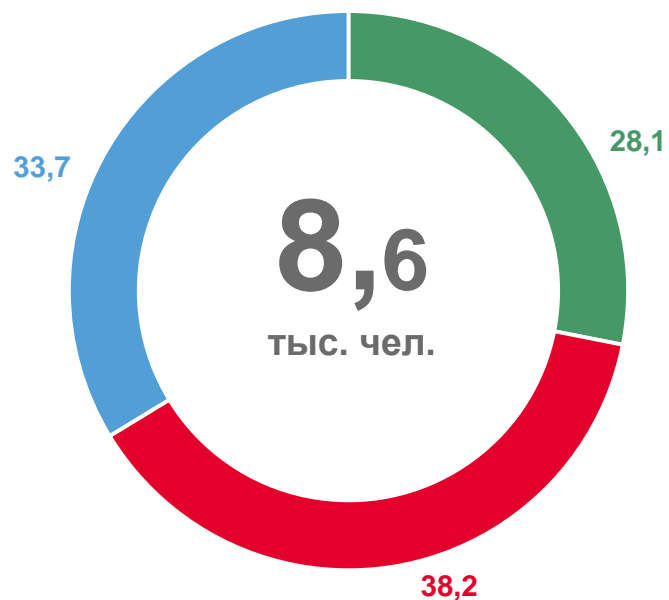
Выбывшие





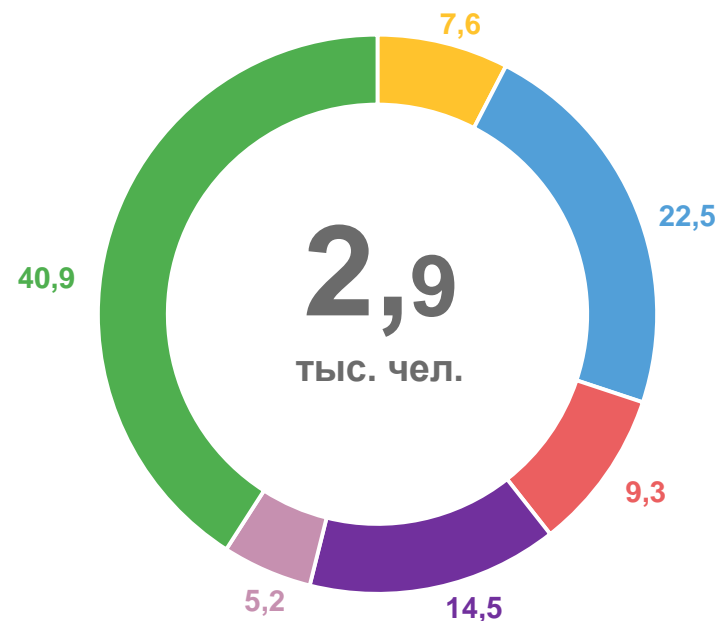
ПРИБЫВШИЕ ИЗ ДРУГИХ РЕГИОНОВ РОССИИ МИГРАНТЫ ПО ВИДАМ И СРОКАМ РЕГИСТРАЦИИ

По видам регистрации
(в % к общему числу прибывших)



- Зарегистрированы в новом месте жительства
- Вернулись к прежнему месту жительства
- Прибыли к месту пребывания на срок 9 месяцев и более

По срокам регистрации
(в % к числу прибывших)



- от 9 месяцев до 1 года
- 1 год
- 2 года
- 3 года
- 4 года
- 5 лет и более

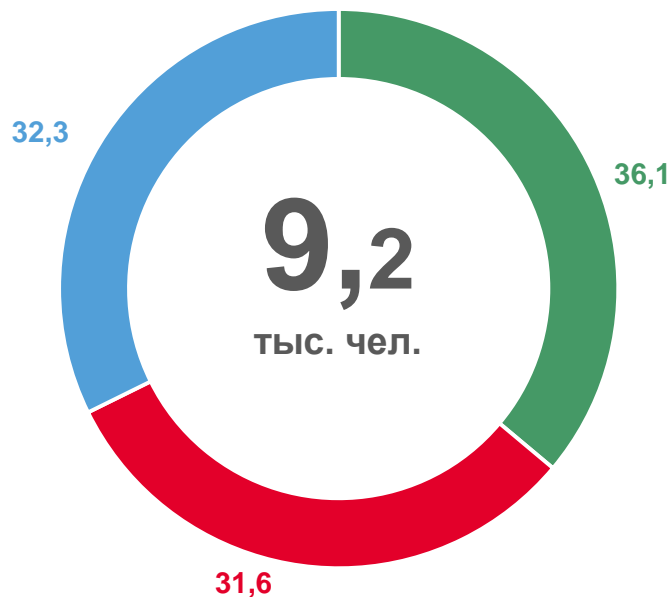




ВЫБЫВШИЕ В ДРУГИЕ РЕГИОНЫ РОССИИ МИГРАНТЫ ПО ВИДАМ И СРОКАМ РЕГИСТРАЦИИ

По видам регистрации

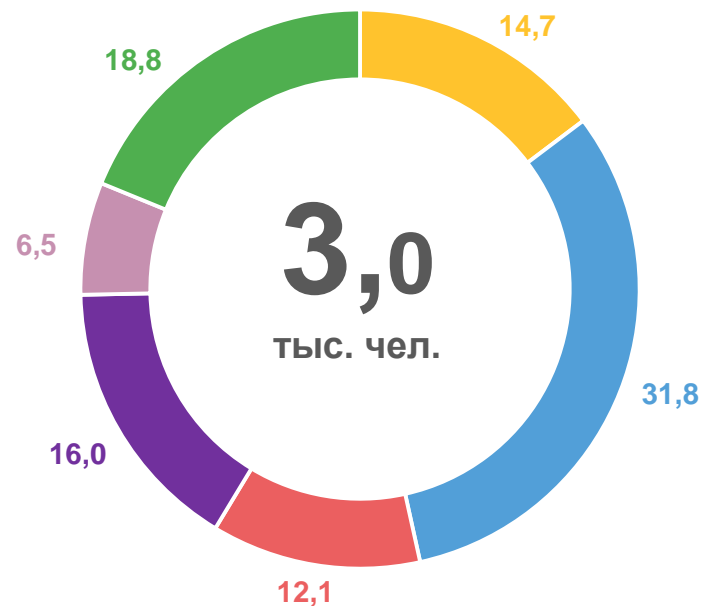
(в % к общему числу выбывших)



- Снято с регистрационного учета по прежнему месту жительства
- Выбыло к прежнему месту жительства из территории временного пребывания по окончании срока
- Выбыло из места жительства к месту пребывания

По срокам регистрации

(в % к числу выбывших из места жительства к месту пребывания)



- от 9 месяцев до 1 года
- 1 год
- 2 года
- 3 года
- 4 года
- 5 лет и более

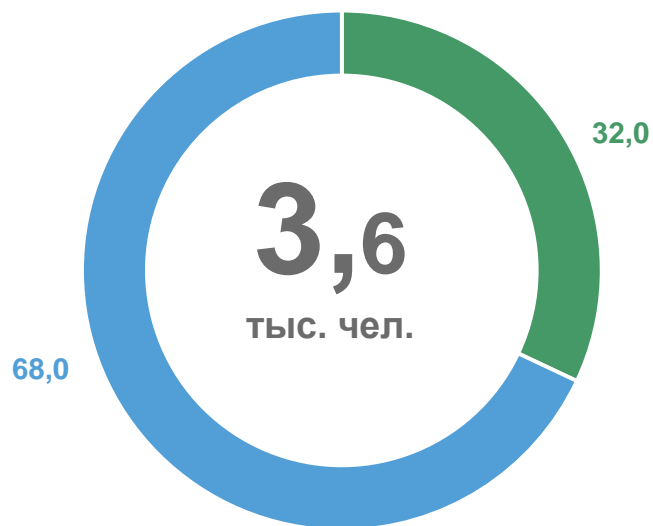




МЕЖДУНАРОДНАЯ МИГРАЦИЯ ПО ВИДАМ И СРОКАМ РЕГИСТРАЦИИ

Прибывшие по видам регистрации

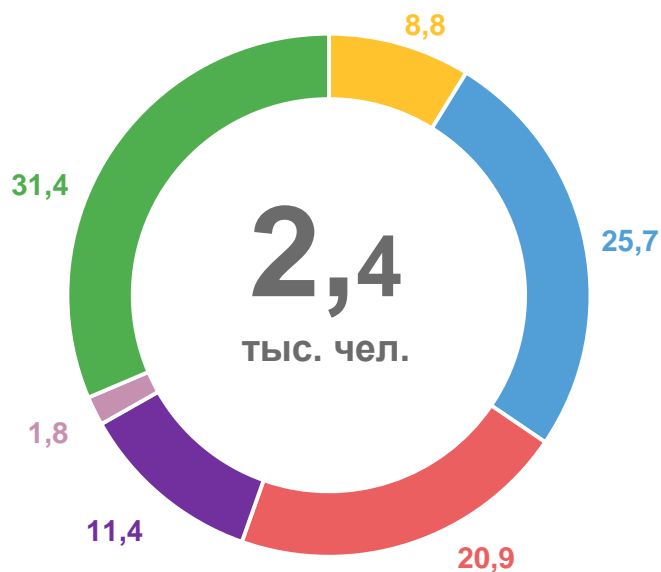
(в % к общему числу прибывших)



- Зарегистрированы в новом месте жительства
- Прибыли к месту пребывания на срок 9 месяцев и более

Прибывшие по срокам регистрации

(в % к числу прибывших)



- от 9 месяцев до 1 года
- 1 год
- 2 года
- 3 года
- 4 года
- 5 лет и более

Выбывшие

(в % к общему числу выбывших)

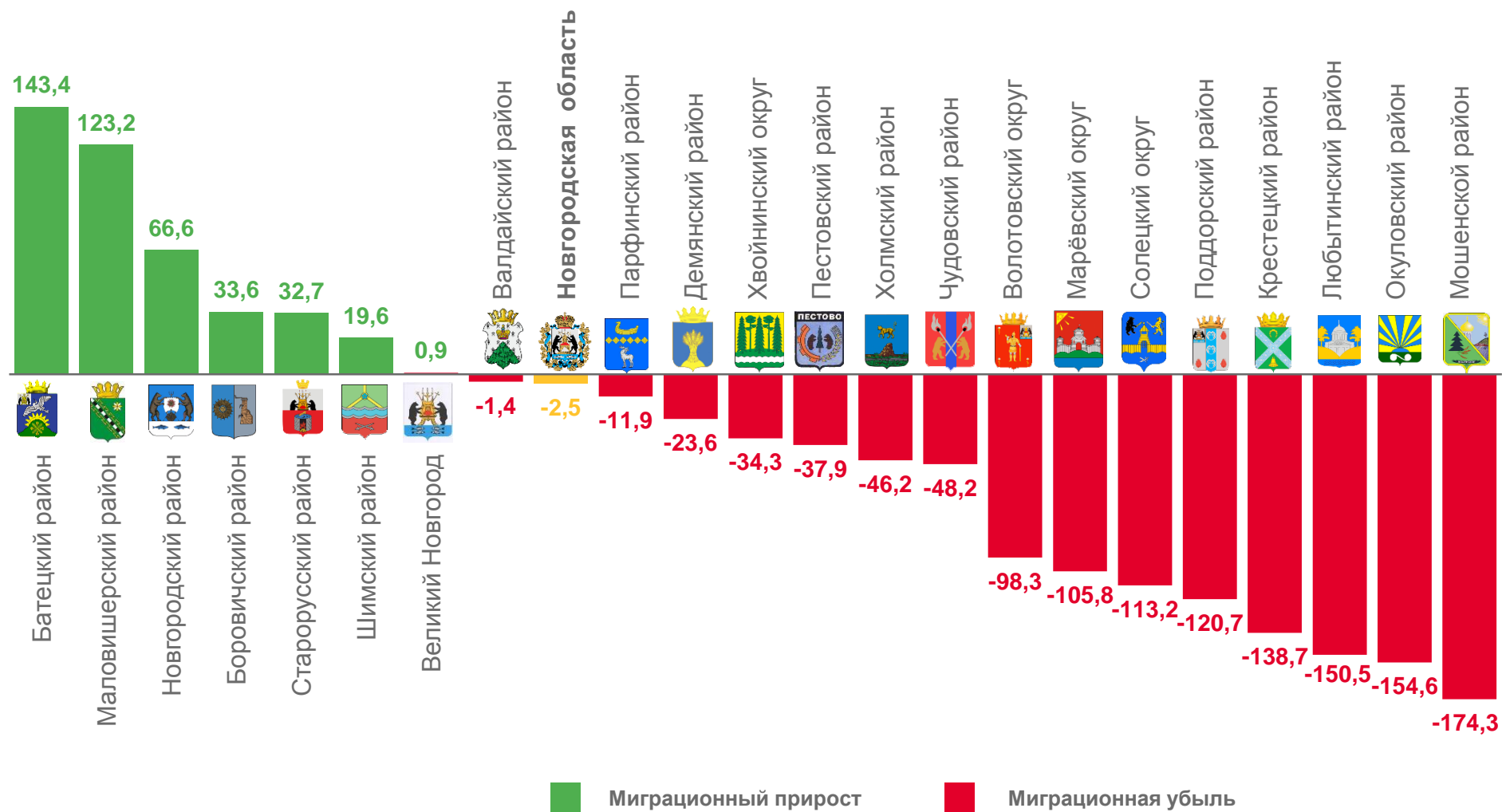


- Снято с регистрационного учета по прежнему месту жительства
- Выбыло к прежнему месту жительства по окончании срока временного пребывания





КОЭФИЦИЕНТ МИГРАЦИОННОГО ПРИРОСТА, УБЫЛИ (-) НА 10 000 ЧЕЛОВЕК НАСЕЛЕНИЯ



8 муниципальных образований
значение показателя **больше**,
чем по области

14 муниципальных образований
значение показателя **меньше**,
чем по области

